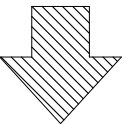
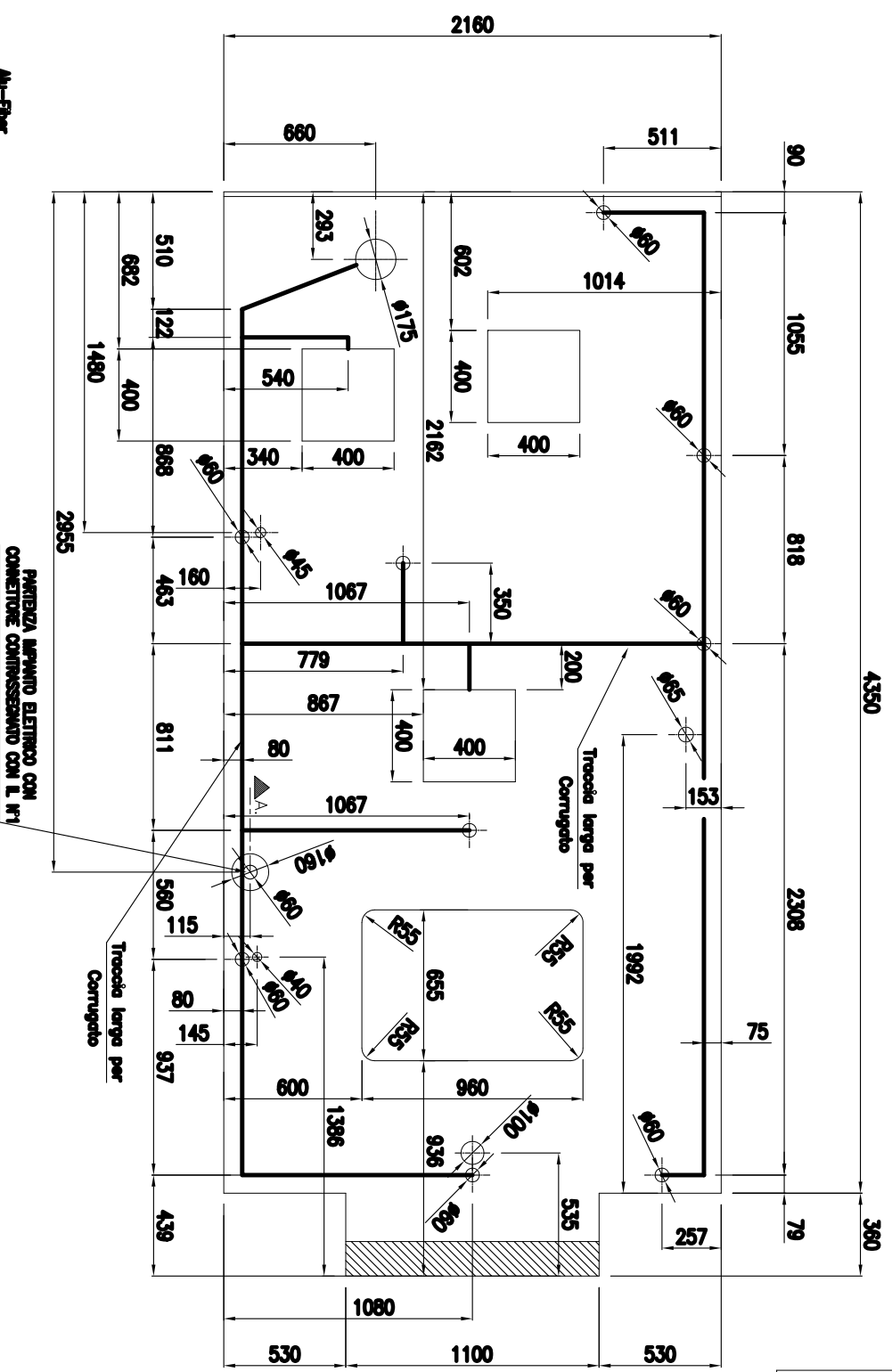


DISEGNO VISTO  
DALL'ESTERNO

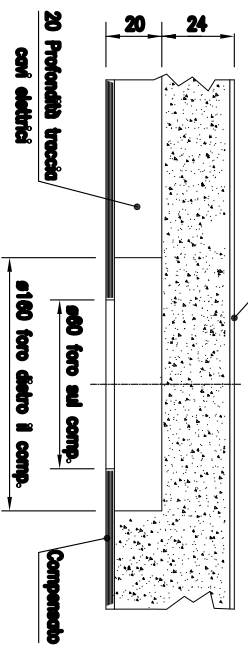


SENSO  
MARCIA



SEZ. A.

Al-Floor



PARTEZZA MIPWAND ELETTRICO CON L. N°1  
CONNETTORE CONNESSEMWO CON L. N°1

Troccia larga per  
Corrugato

Troccia larga per  
Corrugato

REVIS.	DATA	DESCRIZIONE	REVISIONE	YMM	APPROVATO	
0	08-08-08	Emissione per costruzione				



ARCA P674 L5X

TETTO SCOCCA

(foratura impianto elettrico)

DISIGNATO	FIRMA	DATA 1° EMISSIONE
Giordani		18-07-08

CONTROLL.	DISIGNO	FOGLIO N°	SCALA

SC-10658

2/3